
















Legenda detalhada - Pavimento	
	Caixa de passagem 300x300x300 no piso
	Caixa de passagem - embutir
	Alvenaria 300x300x300mm Tampa 300x300x50mm
	Entrada de serviço
	Acessórios p/ eletrodutos
	Arruela zamak 1"
	Bucha zamak 1"
	Curva 135° PVC rosca 1"
	Curva 90° PVC longa rosca 3/4"
	Luva PVC rosca 1"
	Acessórios uso geral
	Fita isolante autofusão 20m
	Eletroduto PVC rosca
	Eletroduto, vara 3,0m 1"
	3/4"
	Material p/ entrada serviço
	Armção secundária aço laminado 1 estribo
	Áça prefabricada
	Para cabo de alumínio duplex 16mm2
	Caixa inspeção de aterramento 300x300x400mm
	Cinta de alumínio para poste L=18mm, C=1,0m
	Cinta de aço inox p/ poste
	2 partes c/ parafuso e rosca
	Haste de aterramento aço/cobre D=15mm, comprimento 2,4m
	Isolador roldana 600V
	Porcelana vidrada
	Massa de calafetlar
	0,4kg
	Parafuso aço galvanizado cabeça quadr.
	Rosca M16x2, comprim. 180mm
	Poste concreto armado
	Comprimento 7,2m tipo PM5, 75daN.
Terminal para cabo 16mm2	
	Interruptor paralelo 1 tecla - 1,20m do piso
	Acessórios p/ eletrodutos
	Caixa PVC 4x2"
	Dispositivo Elétrico - embutido
	Placa 2x4"
	Interruptor paralelo - 1 tecla
	Interruptor simples 1 tecla - 1,20m do piso
	Acessórios p/ eletrodutos
	Caixa PVC 4x2"
	Dispositivo Elétrico - embutido
	Placa 2x4"
	Interruptor simples - 1 tecla
	Ponto genérico de luz 2x40W
	Acessórios p/ eletrodutos
	Caixa PVC octogonal 4" x 4"
	Quadro de distribuição
	Quadro distrib. chapa pintada - embutir
	Bar. tríf. ,disj geral, comp. - DIN (Ref. Moratori) Cap. 18 disj. unip. - In barr. 100 A
	Quadro de medição
	Unidade consumidora individual - sobrepor
	Caixa "AN" p/ medidor monofásico
	Tomada alta a 2,20m do piso
	Acessórios p/ eletrodutos
	Caixa PVC 4x2"
	Dispositivo Elétrico - embutido
	Placa 2x4"
	Tomada baixa a 0,30m do piso
	Acessórios p/ eletrodutos
	Caixa PVC 4x2"
	Dispositivo Elétrico - embutido
	Placa 2x4"
	Placa p/ 1 função
	S/ placa
	Tomada hexagonal (NBR 14316) 2P+T 10A
	Tomada média a 1,20m do piso
	Acessórios p/ eletrodutos
	Caixa PVC 4x2"
	Dispositivo Elétrico - embutido
	Placa 2x4"
	Placa p/ 1 função
	S/ placa
	Tomada hexagonal (NBR 14316) 2P+T 10A

02/03

RUBENS L. R. SOUZA

Rua Dr Luiz Oscar Prauchner 1079
Planalto-PR (046)35551186
rubensengenharia@capanema.pr.gov.br

Assinaturas

Página: 1



Processo: 1181/2025

Data: 14/07/2025 13:59:21


Documento: 63225824968

Requerente: ROSELIA KRIGER BECKER PAGANI

Contato: ROSELIA KRIGER BECKER PAGANI - Cel:46999753198 - licitacao@capanema.pr.gov.br

Assunto: Geral

Descrição: CONSTRUÇÃO DE BARRACÃO PRÉ-MOLDADO PARA FINS DE

Assinatura avançada realizada por: ROSELIA KRIGER BECKER PAGANI em 14/07/2025 13:59:21.

Documento assinado nos termos do Decreto Municipal nº 7.765/2025.

A autenticidade deste documento pode ser validada no endereço:

<https://capanemaprscp.equipiano.com.br:7575/tramitacaoProcesso/#/consulta-anexo-assinado/entidade/50> com

o código fa0f4e36-fe4c-4612-802b-8a15b677cfb6